



**NÁVOD K OBSLUZE
MECHANICKY
OVLADATELNÉ STŘECHY
OBILNÉHO VOZU ERMEWA
N° 4-629386**

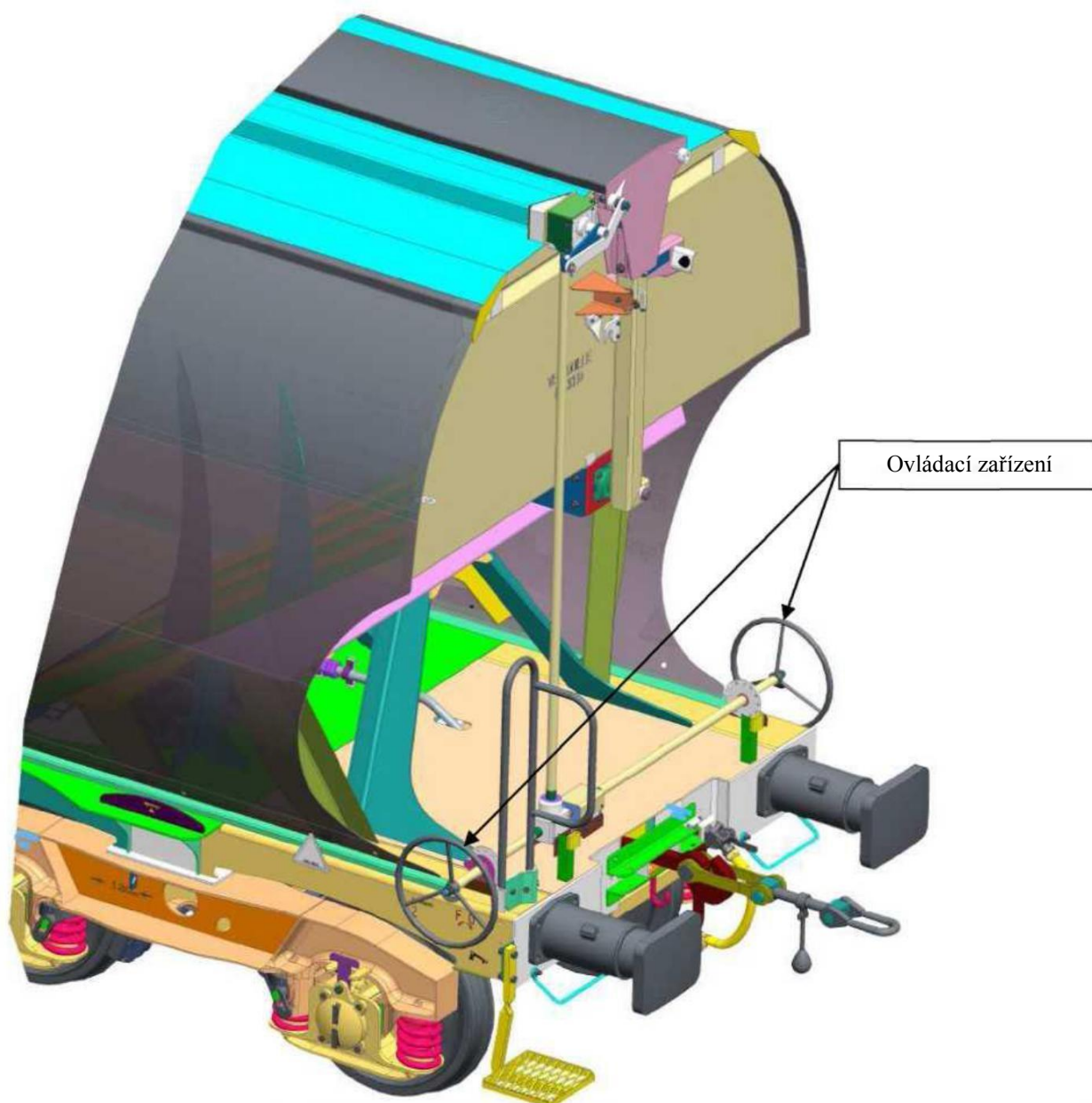
Strana 1 / 6



1- ÚVOD:

Tento obilný vůz je vybaven mechanicky ovladatelnou hliníkovou střechou. Střecha může být otevřena manuálně, za pomoci ovládacího zařízení umístěného z obou stran konce vozu.

2- SCHÉMA ZAŘÍZENÍ:





**NÁVOD K OBSLUZE
MECHANICKY
OVLADATELNÉ STŘECHY
OBILNÉHO VOZU ERMEWA
N° 4-629386**

Strana 3 / 6

3- VÝBAVA NAKLÁDACÍ STANICE:

Nakládací stanice může být vybavena přístrojem, který umožní automatizované ovládání střechy vozu.

Ovládací zařízení nesmí být v žádném případě vystaveno točivému momentu, který je větší než 60 m.kg

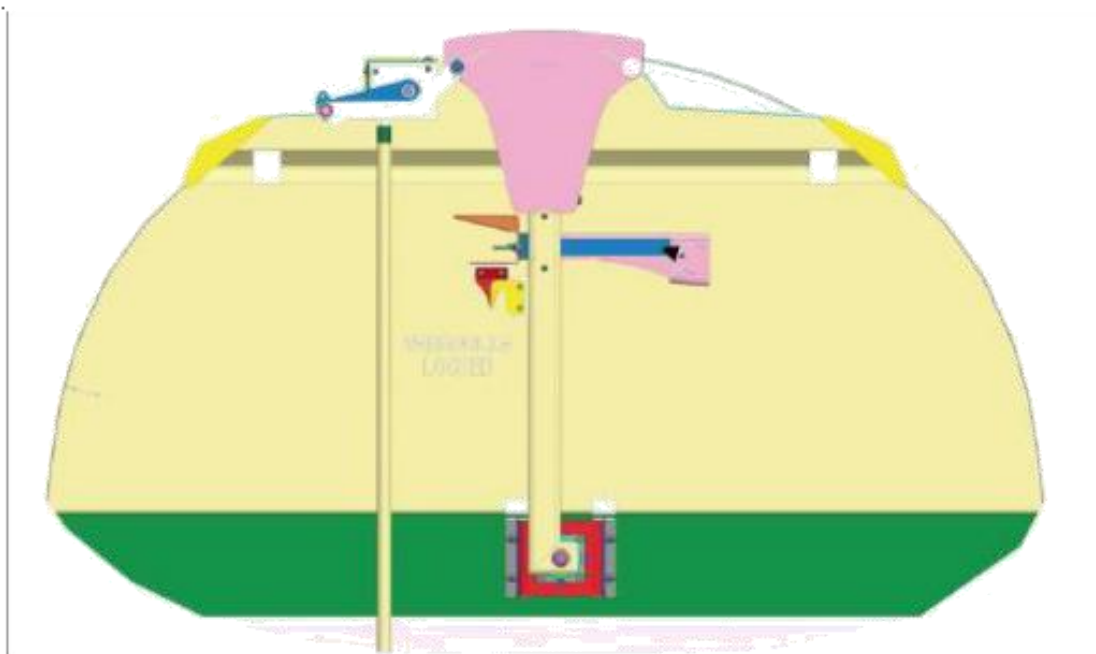


Správné fungování zařízení je garantováno pouze při dodržení těchto pokynů. Nerespektování pokynů může znamenat degradaci mechanických součástí zařízení.

4- NÁVOD:

Při příjezdu vozu do nakládací stanice:

- Operátor si vybere pozici, ze které bude pracovat (jedna ze stran vozu vybavená ovládacím zařízením),
- Operátor otevře střechu otáčením ovládacího zařízení (do strany O), střecha musí být otevřena až do pozice zarážky.
- Operátor provede samotné naložení vozu,
- Po naložení vozu operátor střechu uzavře otáčením ovládacího zařízení směrem opačným (do strany F), střecha musí být uzavřena až do pozice zarážky,
- Operátor vizuálně zkontroluje správnou pozici indexu uzamčení (žlutý pohyblivý index musí být umístěn před indexem červeným, viz obrázek).



- Střecha může být utěsněna (ze spodu vozu, za jedním z ovládacích zařízení),

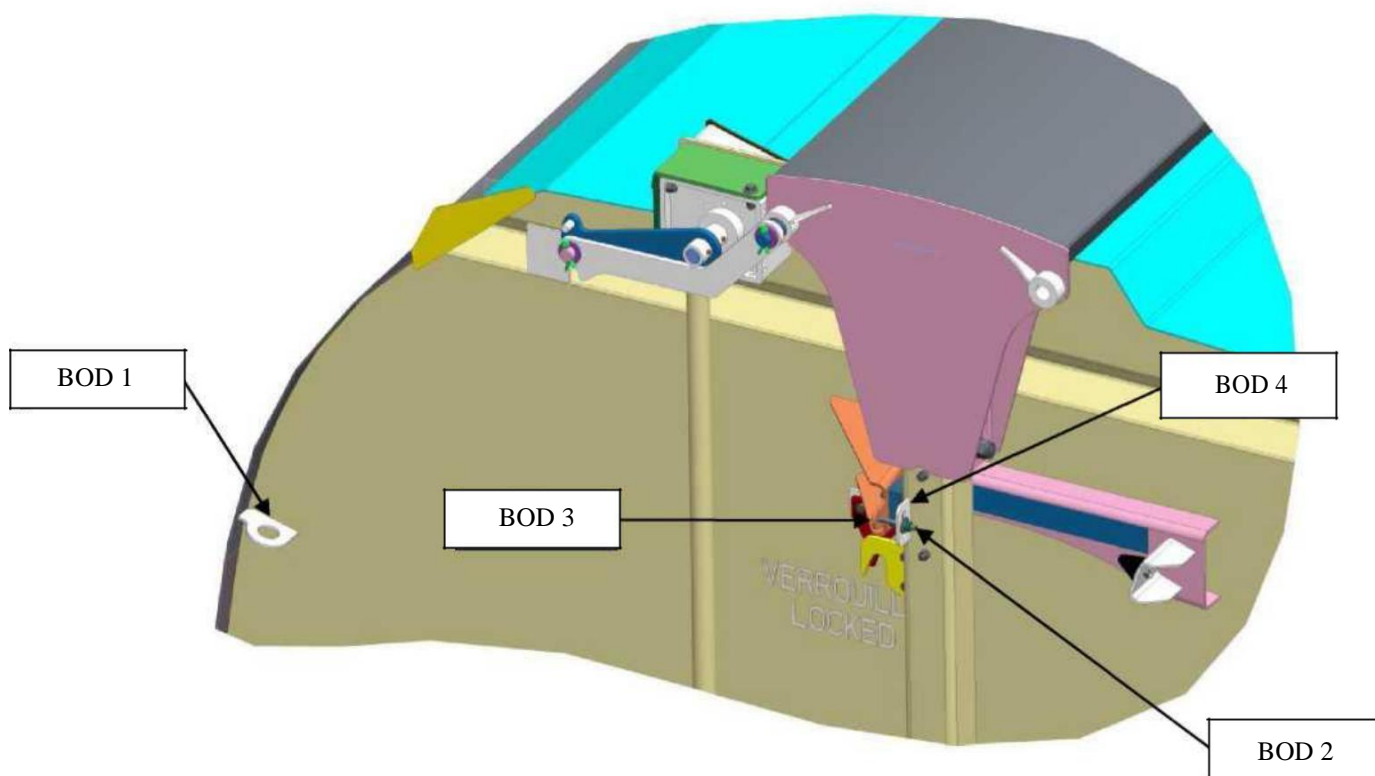
Vůz může opustit nakládací stanici.



Operátor se musí před každým použitím ovládacího zařízení ujistit, že střecha může být bezpečně otevřena / uzavřena, tzn. žádný personál se nepohybuje na vyvýšených částech vozu.

5- POUŽITÍ V MÓDU POŠKOZENÍ:

Mód poškození umožňuje manuální uzavření střechy v případě poruchy mechanického ovládání.



Pokud je střecha uzavřená:

Střecha nemusí být otevřena manuálně a vůz nesmí být naložen.

Pokud je střecha otevřená:

Střecha může být uzavřena manuálně dle následujícího postupu:

- Dva operátoři se postaví na pracovní plošinu, každý z jedné strany vozu
- Operátoři umístí popruhy mezi ramena střechy a podporu (bod 1), a to z obou stran vozu
- Utáhnou popruhy, což umožní znovu uzavření střechy
- Střecha se následně musí manuálně uzamknout, k tomu je nutné použít šroub (bod 2). Operátoři umístí šroub mezi bod 3 a bod 4 a následně vše utáhnou, aby zamezili pohybu střechy
- Po uzamčení operátoři vizuálně zkontrolují správnou pozici indexu uzamčení (žlutý pohyblivý index musí být umístěn před indexem červeným, viz obrázek strana 4).
- Operátoři sundají popruhy



**NÁVOD K OBSLUZE
MECHANICKY
OVLADATELNÉ STŘECHY
OBILNÉHO VOZU ERMEWA
N° 4-629386**

Strana 6 / 6



***Všechna síla musí být vyvíjena skrze popruhy.
Operátor nesmí vyvíjet žádnou sílu přímo na
střechu, jelikož by mohlo dojít k jejímu vážnému
poškození.***



***V případě použití módu poškození prosím
kontaktujte technický servis Ermewa (tel. 01 49 07
68 46)***